

## AGDU029-02

Angle échelle 2 directions 90° plat **Livré avec 2 kits de manchons**

Référence: H10042

**135,00 € TTC**



- Tubes de 50 mm
- Filets de 16 mm
- Echelle de 240 mm d'entraxe entre chaque tube (290 mm extérieur)
- Assemblage par manchon à goupille conique et clavette
- Angle - 2 directions : 90°
- Utilisation : jonction horizontale ou verticale
- Encombrement maxi : 50 cm x 50 cm

Fabrication répondant aux normes ISO DIN 4113 et TÜV.








Echelle en alliage d'aluminium (EN AW 6082 T6) de 50 mm de diamètre et 2 mm d'épaisseur.

Assemblage par manchons coniques pour une utilisation en fixe ou en mobile.

## Caractéristiques

<b>Marque</b>	ConteStage
<b>Couleur de finition</b>	Argent
<b>Famille</b>	Echelle 290
<b>Structure</b>	Angle

## Références compatibles

 <p><b>MCDUO-KIT</b>  <b>27,00 € TTC</b>            Réf: H10047</p>	 <p><b>DUO29-029</b>  <b>85,00 € TTC</b>            Réf: H10036</p>	 <p><b>DUO29-200</b>  <b>149,00 € TTC</b>            Réf: H10039</p>	 <p><b>DUO29-300</b>  <b>179,00 € TTC</b>            Réf: H10040</p>	 <p><b>DUO29-100</b>  <b>115,00 € TTC</b>            Réf: H10038</p>
 <p><b>DUO29-050</b>  <b>95,00 € TTC</b>            Réf: H10037</p>	 <p><b>MCDUO-KIT</b>  <b>27,00 € TTC</b>            Réf: H10047</p>			

## Galerie photos

