



DUO29-050 W

Echelle aluminium 290 mm **Longueur 50 cm** **Livré avec 2 kits de manchons**

Référence: H11443

109,00 € TTC



- Tubes de 50 mm
- Filets de 16 mm
- Echelle de 240 mm d'entraxe entre chaque tube (290 mm extérieur)
- Assemblage par manchon à goupille conique et clavette
- Section : 290 mm
- Longueur : 50 cm

Fabrication répondant aux normes ISO DIN 4113 et TÜV.






Echelle en alliage d'aluminium (EN AW 6082 T6) de 50 mm de diamètre et 2 mm d'épaisseur.

Assemblage par manchons coniques pour une utilisation en fixe ou en mobile.

Caractéristiques

Marque	ConteStage
Longueur	50 cm
Couleur de finition	Blanc
Famille	Echelle 290
Structure	Poutre

Références compatibles

 <p>MCDUO-KIT 27,00 € TTC Réf: H10047</p>	 <p>AGDUO29-07 W 139,00 € TTC Réf: H11454</p>	 <p>AGDUO29-08 W 169,00 € TTC Réf: H11455</p>	 <p>AGDUO29-09 W 149,00 € TTC Réf: H11456</p>	 <p>AGDUO29-01 W 159,00 € TTC Réf: H11448</p>
 <p>AGDUO29-02 W 159,00 € TTC Réf: H11449</p>	 <p>AGDUO29-03 W 199,00 € TTC Réf: H11450</p>	 <p>AGDUO29-04 W 229,00 € TTC Réf: H11451</p>	 <p>AGDUO29-05 W 189,00 € TTC Réf: H11452</p>	 <p>AGDUO29-06 W 269,00 € TTC Réf: H11453</p>
 <p>EMDUO-B1 W 69,00 € TTC Réf: H11457</p>				

Galerie photos

