



LDP-COBWASH 150TC

Puissant projecteur LED intérieur/extérieur IP65 muni d'une diode lumineuse COB RGB de 150 W pour les applications plus étendues

Référence: B05170

890,00 € TTC











- Puissant projecteur LED intérieur/extérieur IP65 muni d'une diode lumineuse COB RVB de 150 W pour les applications plus étendues.
- Grâce au très large angle du faisceau, ce projecteur constitue une solution parfaite pour des applications « à courte distance » telles que lèche-mur, mais également peut être bien adapté à des scènes de concert, théâtres, discothèques, stands d'exposition etc.
- Grâce aux sources ponctuelles RVB, vous obtiendrez un mélange de couleur parfait sans altération, même à courte distance
- Excellents programmes intégrés offrant de fabuleux jeux de lumière en perpétuels changements.
- Excellent mélange de couleurs RVB et gradation à 0%.
- Fonctionnement complètement silencieux, grâce au système de refroidissement par convection naturelle.
- Afficheur à cristaux liquides alphanumérique rétroéclairé et touches tactiles étanches pour sélectionner les différentes options dans le menu de configuration.
- Fonctionnement en mode autonome, maître/esclave ou commandé par DMX : Dégradé de couleurs, couleurs fixes/entrelacements
- Utilisable en maître/esclave avec le LDP-COBWASH 60TC dans une chaîne DMX.
- Contrôle DMX complet avec différents modes de canaux : 3 canaux, 4 canaux et 6 canaux.
- Utilisable avec le contrôleur simple LEDCON-02 Mk2 !
- Télécommande infrarouge incluse : aucun contrôleur complexe nécessaire !
- Comportement des lampes au choix : lampe halogène (lente) ou LED (rapide)
- Quatre courbes de variation de l'intensité : linéaire, carré, carré inversé, courbe en S
- En cas d'échec DMX, le mode « tout éteint » ou « maintien » resteront disponibles.
- Fonction de verrouillage afin d'empêcher les modifications indésirables de la configuration.
- Entrées/sorties étanches spéciales : pour simplifier la mise en cascade de plusieurs unités.
- Entrées/sorties étanches spéciales avec câbles adaptateur vers connecteur XLR pour plus de compatibilité
- Haute efficacité et faible consommation d'énergie : seulement 195 W max à pleine puissance (couleur blanche).
- Support multifonction résistant, conçu pour les installations au sol et un montage en treillis.
- Coupe-flux inclus et préinstallé
- **REMARQUE : ce produit a un degré de protection IP65 pour une installation extérieure dans des conditions normales (non exposé à l'eau de mer).**

Caractéristiques

Marque	Briteq
Couleurs pilotables	RGB
Indice de protection	IP65

Références compatibles

 <p>POWERLINK CABLE 1,5m</p> <p>17,90 € TTC</p> <p>Réf: B04911</p>	 <p>POWERLINK CABLE 10m</p> <p>59,00 € TTC</p> <p>Réf: B04913</p>	 <p>POWERLINK CABLE 5m</p> <p>35,00 € TTC</p> <p>Réf: B04324</p>	 <p>SIGNAL LINK CABLE 1,5M</p> <p>7,00 € TTC</p> <p>Réf: B04908</p>	 <p>SIGNAL LINK CABLE 10M</p> <p>27,00 € TTC</p> <p>Réf: B04904</p>
 <p>SIGNAL LINK CABLE 5M</p> <p>14,90 € TTC</p> <p>Réf: B04903</p>	 <p>LDP-Powercable 2M</p> <p>10,90 € TTC</p> <p>Réf: B05157</p>	 <p>LDP-Powercable 5M</p> <p>19,90 € TTC</p> <p>Réf: B05158</p>		

Galerie photos



03.EFFECT
Speed99 Flash00

MODE

ENTER

UP

DOWN



