



## Stick-SW

Pied pour enceinte avec embase lourde carrée • Tube de rallonge de 35 mm • 2 filetages M20 pour une installation décentrée • 1 goupille de verrouillage

Référence: H11417

**119,00 € TTC**










- Matière : acier
- Charge maximale : 20 kg
- Tube : 35 mm
- Hauteur réglable : 1100 mm - 1800 mm
- Dimensions de la base : 492 x 492 mm
- Poids de la base : 10.7 kg

## Caractéristiques

<b>Marque</b>	Hilec
<b>Couleur de finition</b>	Blanc
<b>Hauteur</b>	1,10 -> 1,80 m
<b>Diamètre</b>	35 mm
<b>Type de pied</b>	Fixe
<b>CMU</b>	20 kg

## Références compatibles

 <p><b>Stick-S cov</b> <b>37,90 € TTC</b> Réf: H11418</p>	 <p><b>NOVA-12A</b> <b>369,00 € TTC</b> Réf: H11229</p>	 <p><b>iLINE43w</b> <b>209,00 € TTC</b> Réf: H10936</p>	 <p><b>ATOM12A</b> <b>469,00 € TTC</b> Réf: H10780</p>	 <p><b>ATOM15A</b> <b>529,00 € TTC</b> Réf: H10781</p>
 <p><b>CARBON15A</b> <b>599,00 € TTC</b> Réf: H11710</p>	 <p><b>CARBON12A</b> <b>559,00 € TTC</b> Réf: H11709</p>			

## Galerie photos

